



奈良県経済の概況

足踏みの状態

個人消費 百貨店・スーパー販売額は前年同月比 10 か月連続の減少

住宅着工 新設住宅着工戸数は前年同月比 2 か月連続の減少

公共投資 公共工事請負金額は前年同月比 2 か月連続の増加

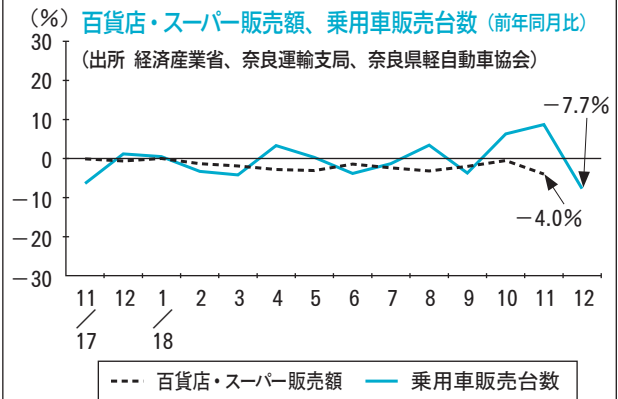
雇用情勢 有効求人倍率は前月比 0.06 ポイント低下の 1.44 倍

企業倒産 倒産件数は 2 か月ぶりの一桁台

生産活動 鉱工業生産指数は前月比 3 か月ぶりの低下

1 個人消費

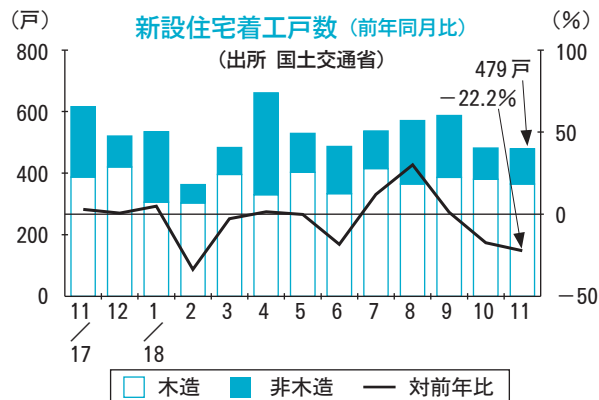
百貨店・スーパー販売額は前年同月比 10 か月連続の減少



- 11月の百貨店・スーパー販売額（速報値、全店ベース）は前年同月比 4.0%減の 17,846 億円、10 か月連続の減少。
- 12月の乗用車販売台数は同 7.7%減の 3,184 台と、3 か月ぶりの減少。普通乗用車は同 7.2%減、小型乗用車は同 10.3%減。軽乗用車は同 6.1%減となった。

2 住宅着工

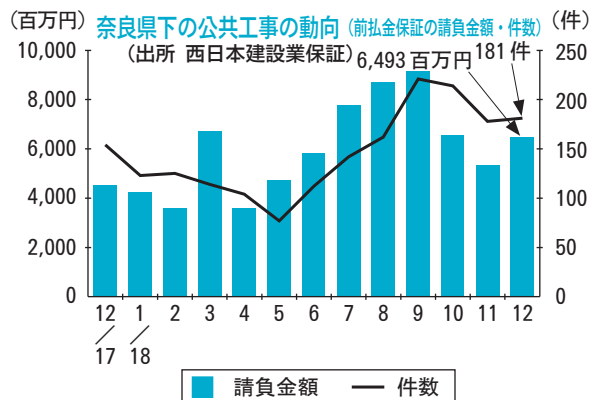
新設住宅着工戸数は前年同月比 2 か月連続の減少



- 11月の新設住宅着工戸数は前年同月比 22.2%減の 479 戸と、2 か月連続の減少。
- 利用関係別にみると、持家は同 2.3%増の 262 戸と 5 か月連続の増加、貸家は同 26.7%減の 99 戸と 10 か月連続の減少、分譲住宅は同 47.1%減の 118 戸と 2 か月連続の減少となった。

3 公共投資 (西日本建設業保証の保証取り扱い)

公共工事請負金額は前年同月比 2 か月連続の増加

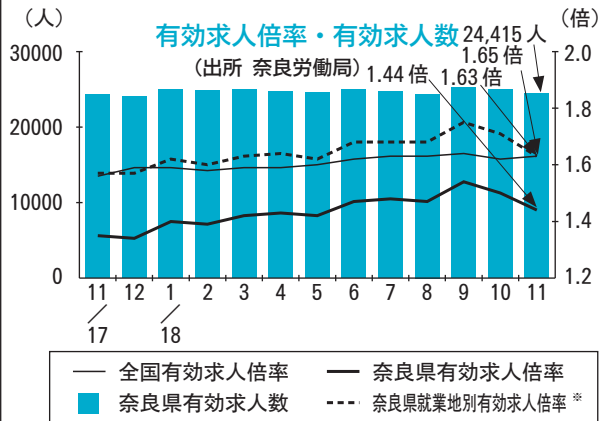


- 12月の公共工事請負金額の動向をみると、全体では前年同月比 43.2%増の 64 億 93 百万円と、2 か月連続の増加。
- 発注者別にみると、国は前年同月比 3.0%減、独立行政法人等は 23.0%減、県は同 81.0%増、市町村は同 29.5%増、その他の公共的団体は同 10.0%減。

4

雇用情勢

有効求人倍率は前月比 0.06 ポイント低下の 1.44 倍



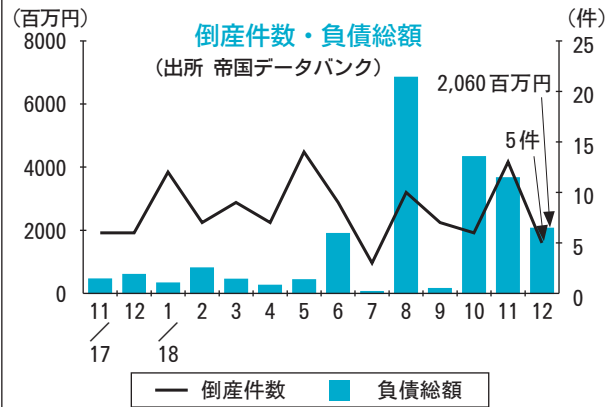
- 11月の有効求人倍率（季調値）は前月比 0.06 ポイント低下の 1.44 倍となり、2 か月連続の低下。前年同月比は 0.09 ポイント上昇。
- 新規求人倍率（季調値）は、前月比 0.11 ポイント低下の 2.08 倍と 2 か月連続の低下。前年同月比は 0.02 ポイント低下。

※実際の就業地が奈良県内の求人の倍率

5

企業倒産

倒産件数は 2 か月ぶりの一桁台

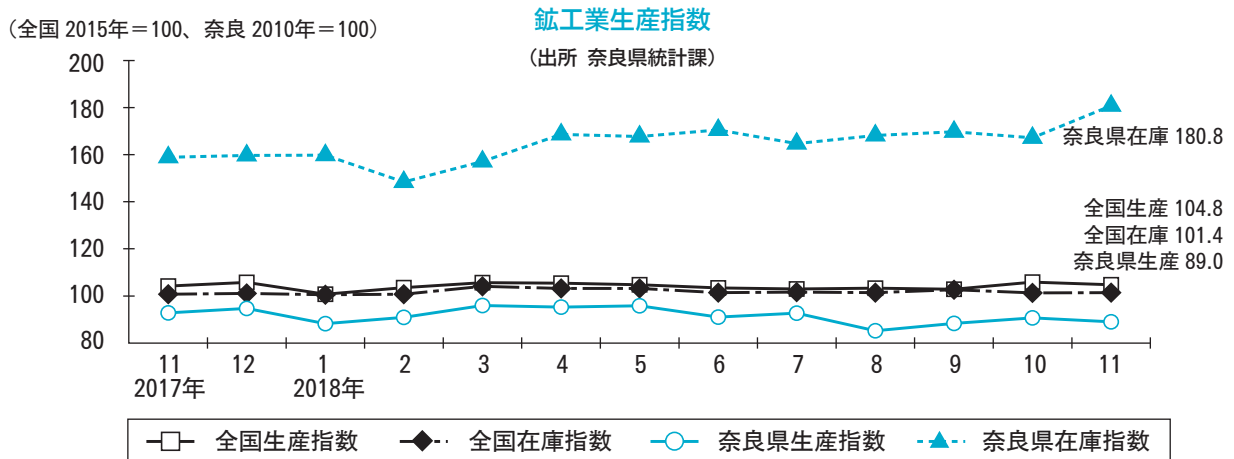


- 12月の倒産状況をみると、件数は前年同月比 16.7%減の 5 件となり、2 か月ぶりの一桁台。負債総額は同 248.6%増の 20 億 60 百万円と 3 か月連続の増加。
- 業種別では、小売業が 2 件、建設業、卸売業、不動産業が各 1 件。倒産形態では、全てが自己破産であった。

6

生産活動

鉱工業生産指数は前月比 3 か月ぶりの低下



- 11月の鉱工業生産指数（季調値、速報値）は、前月比 1.9%低下の 89.0 となり 3 か月ぶりの低下。原指数は前年同月比 3.1%低下の 93.4 となり 4 か月連続の低下。在庫指数は前月比 8.1%上昇の 180.8 となり 2 か月ぶりの上昇。
- 業種別生産指数の動きは、一般機械工業、プラスチック製品工業、その他製品工業などの 7 業種が前月比上昇となる一方、化学工業、金属製品工業、印刷業などの 10 業種が同低下。