



奈良県経済の概況

横這いの状態

個人消費 百貨店・スーパー販売額は前年同月比 20 か月ぶりの増加

住宅着工 新設住宅着工戸数は前年同月比 3 か月連続の減少

公共投資 公共工事請負金額は前年同月比 5 か月ぶりの増加

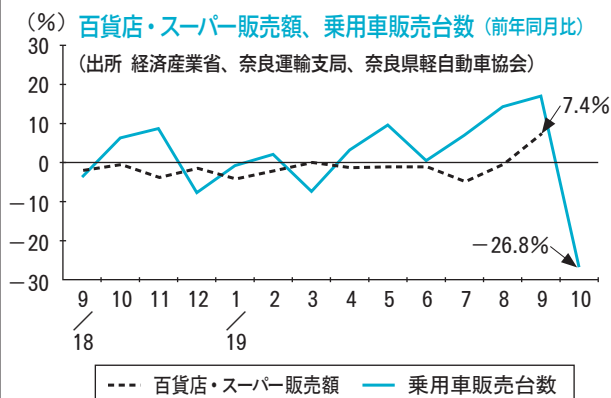
雇用情勢 有効求人倍率は前月比 0.01 ポイント低下の 1.45 倍

企業倒産 倒産件数は 4 か月連続の一桁台

生産活動 鉱工業生産指数は前月比 2 か月ぶりの上昇

1 個人消費

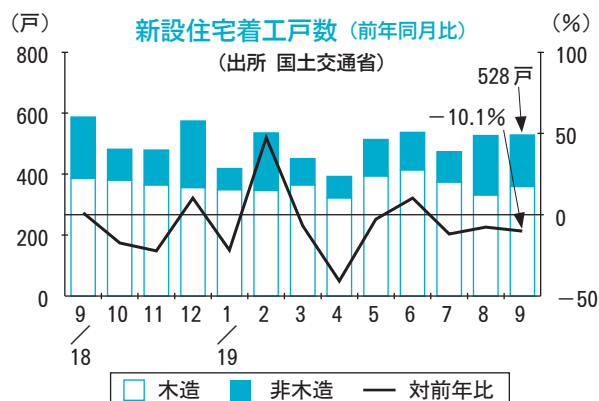
百貨店・スーパー販売額は前年同月比 20 か月ぶりの増加



- 9月の百貨店・スーパー販売額（速報値、全店ベース）は前年同月比 7.4% 増の 18,114 百万円で、20 か月ぶりの増加。
- 10月の乗用車販売台数は同 26.8% 減の 2,649 台と、7 か月ぶりの減少。普通乗用車は同 30.7% 減、小型乗用車は同 33.6% 減。軽乗用車は同 17.7% 減となった。

2 住宅着工

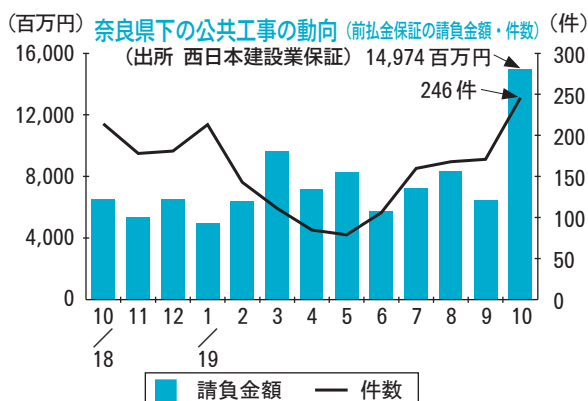
新設住宅着工戸数は前年同月比 3 か月連続の減少



- 9月の新設住宅着工戸数は前年同月比 10.1% 減の 528 戸と、3 か月連続の減少。
- 利用関係別にみると、持家は同 7.3% 減の 227 戸と 4 か月ぶりの減少、貸家は同 36.7% 減の 126 戸と 3 か月連続の減少、分譲住宅は同 16.8% 増の 167 戸と 7 か月ぶりの増加となった。

3 公共投資

(西日本建設業保証の保証取り扱い) 公共工事請負金額は前年同月比 5 か月ぶりの増加

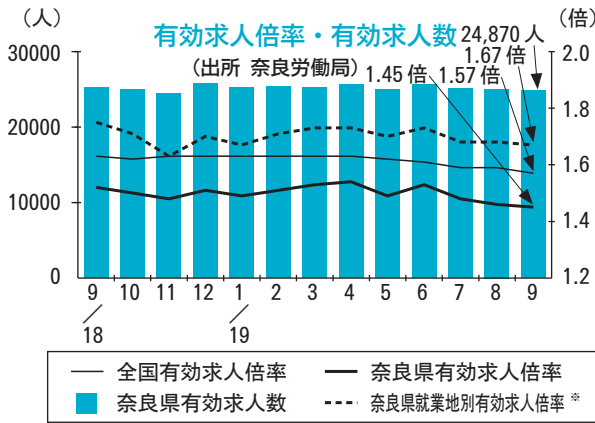


- 10月の公共工事請負金額の動向をみると、全体では前年同月比 128.7% 増の 149 億 74 百万円と、5 か月ぶりの増加。
- 発注者別にみると、国は前年同月比 93.4% 増、県は同 52.6% 増、市町村は同 313.2% 増。

4

雇用情勢

有効求人倍率は前月比 0.01 ポイント低下の 1.45 倍



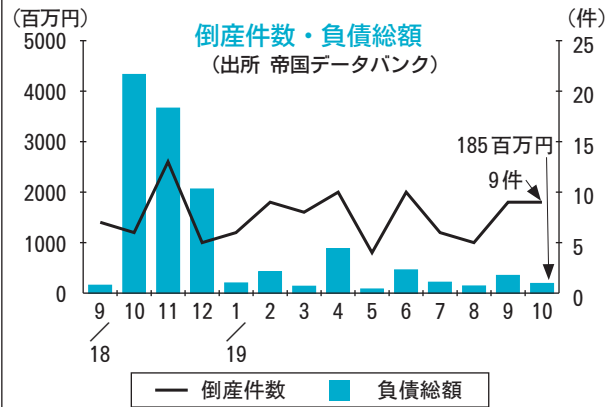
※実際の就業地が奈良県内の求人の倍率

- 9月の有効求人倍率（季調値）は前月比 0.01 ポイント低下の 1.45 倍となり、3 か月連続の低下。前年比は 0.07 ポイント低下。
- 新規求人倍率（季調値）は、前月比 0.18 ポイント低下の 2.17 倍と 2 か月ぶりの低下。前年同月比は 0.28 ポイント低下。

5

企業倒産

倒産件数は 4 か月連続の一桁台

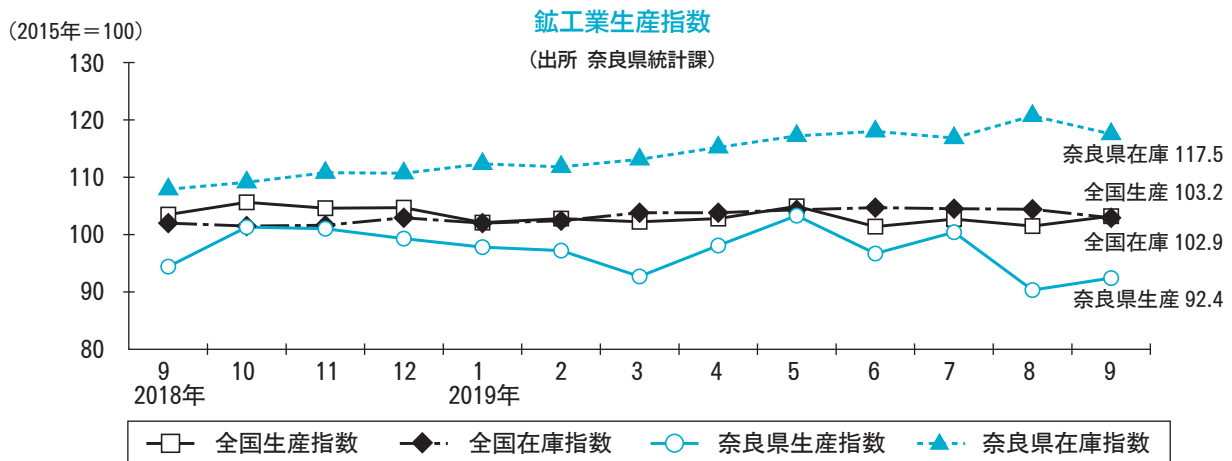


- 10月の倒産状況を見ると、件数は前年同月比 50.0%増の 9 件となったものの、4 か月連続の一桁台。負債総額は同 95.7%減の 1 億 85 百万円と 2 か月ぶりの減少。
- 業種別では、小売業、サービス業が各 3 件、建設業が 2 件、製造業が 1 件。倒産形態では、自己破産が 8 件、民事再生法が 1 件であった。

6

生産活動

鉱工業生産指数は前月比 2 か月ぶりの上昇



- 9月の鉱工業生産指数（季調値、速報値）は、前月比 2.3%上昇の 92.4 となり 2 か月ぶりの上昇。原指数は前年同月比 2.1%低下の 95.6 となり 4 か月連続の低下。在庫指数は前月比 2.7%低下の 117.5 となり 2 か月ぶりの低下。
- 業種別生産指数の動きは、金属製品工業、生産用機械工業、輸送機械工業などの 12 業種が前月比上昇となる一方、木材・木製品工業、電気機械工業、プラスチック製品工業などの 5 業種が同低下。