

ナント地域経済調査結果【2014年4～6月期】

～消費税増税後の落ち込みはあるものの、景気は引き続き回復基調を続ける～

はじめに

地域の経済状況を把握する「ナント地域経済調査【2014年4～6月期】」を実施し、その結果を取りまとめました。本調査は、南都銀行各支店長に対するアンケート調査を通じて、地域の景気の水準・方向性を把握することを目的とするものです。

本調査においては、奈良県（三重県名張市を含む）を北和・中和・東部・南和の4つのエリアに分け、大阪府、京都府、和歌山県は各府県を1つのエリアとしています。

エリアと支店所在地および支店数

エリア	支店所在地（マル数字は支店の数）
奈良県	北和地区【29か店】 奈良市⑬、生駒市⑤、大和郡山市③、天理市③、生駒郡③
	中和地区【30か店】 橿原市⑥、大和高田市③、桜井市②、御所市③、香芝市③、葛城市②、北葛城郡⑥、磯城郡③、高市郡②
	東部地区【4か店】 宇陀市③、三重県名張市①
	南和地区【9か店】 五條市①、吉野郡⑧
大阪府【17か店】	大阪市⑥、東大阪市④、大東市①、八尾市①、羽曳野市①、河内長野市①、堺市①、泉佐野市①、兵庫県尼崎市①
京都府【12か店】	木津川市③、京田辺市③、京都市②、城陽市①、宇治市①、相楽郡①、綴喜郡①
和歌山県【7か店】	橋本市③、和歌山市①、紀の川市①、岩出市①、伊都郡①

*支店が存在しない市町村がある。

【景気の水準・方向性の数値の算出方法】

景気の水準・方向性を「良い・改善=2点」「やや良い・やや改善=1点」「どちらともいえない・不変=0点」「やや悪い・やや悪化=-1点」「悪い・悪化=-2点」の5段階で判断。エリア別の合計点を、すべて「良い・改善=2点」とした場合の合計点で除した数値に100を乗じて算出。評価の最高は100、最低は△100となる。なお、支店規模に応じてウエイト調整を行っている。

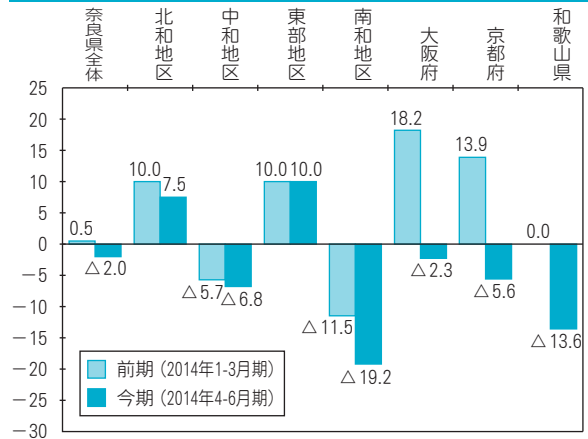
1 景気の水準

1. 総合判断

今期（2014年4～6月期）の景気水準は、奈良県全体で△2.0となり、前期（2014年1～3月期）より悪化した。総合判断の水準は、2012年4～6月期の調査開始以来初めてプラスになった前期（2014年1～3月期）から再びマイナスに転じた。

エリア別にみると、東部地区は前期と同じ10.0であったものの、北和地区が前期の10.0から7.5へ2.5ポイント悪化、中和地区が同△5.7から△6.8へ1.1ポイント悪化、南和地区が同△11.5から△19.2へ7.7ポイント悪化した。また、他府県では大阪府が△2.3で20.5ポイント悪化、京都府が△5.6で19.5ポイント悪化、和歌山県が△13.6で13.6ポイント悪化した。

景気水準（総合判断）



*大阪府、京都府、和歌山県の営業エリアは、奈良県と異なり、府県域全体を対象としていない。

2. エリア別にみた項目ごとの景気水準

(1) 北和地区

企業の4項目のうち資金需要を除く3項目はプラスの水準。一方、個人消費はマイナス水準。前期との比較では、企業の生産活動および企業収益を除くすべての項目で悪化している。

	総合判断	個人		企業			
		消費	資金需要	生産活動	収益	設備投資	資金需要
前期(2014年1-3月期)	10.0	21.3	16.3	12.5	7.5	12.5	10.0
今期(2014年4-6月期)	7.5	△7.5	0.0	16.3	10.0	10.0	0.0

(2) 中和地区

企業の設備投資を除くすべての項目でマイナス

	総合判断	個人		企業			
		消費	資金需要	生産活動	収益	設備投資	資金需要
前期(2014年1-3月期)	△5.7	23.9	8.0	△8.0	△15.9	△11.4	△1.1
今期(2014年4-6月期)	△6.8	△4.5	△8.0	△3.4	△15.9	0.0	△9.1

の水準にある。

前期との比較では、個人の2項目と企業の資金需要が悪化、企業の生産活動と設備投資が改善となった。

(3) 東部地区

個人の資金需要と企業の4項目がプラスの水準となった。前期との比較では、企業の4項目が改善、個人消費は悪化、個人の資金需要は同水準となった。

	総合判断	個人		企業			
		消費	資金需要	生産活動	収益	設備投資	資金需要
前期(2014年1-3月期)	10.0	20.0	20.0	10.0	△10.0	△10.0	△10.0
今期(2014年4-6月期)	10.0	0.0	20.0	30.0	10.0	20.0	20.0

(4) 南和地区

企業の生産活動を除くすべての項目がマイナスの水準にある。前期との比較においては、個人消費、個人の資金需要、企業収益、企業の資金需要は悪化したが、企業の生産活動は改善している。

	総合判断	個人		企業			
		消費	資金需要	生産活動	収益	設備投資	資金需要
前期(2014年1-3月期)	△11.5	△11.5	△26.9	△11.5	△23.1	△26.9	△11.5
今期(2014年4-6月期)	△19.2	△23.1	△30.8	3.8	△26.9	△26.9	△26.9

(5) 大阪府

個人消費、個人の資金需要および企業収益の水準がマイナスで、企業の生産活動、設備投資、資金需要がプラス。前期との比較では、すべての項目で悪化している。特に個人の2項目の悪化幅が大きい(個人消費:36.4ポイント、個人の資金需要:31.9ポイント)。

	総合判断	個人		企業			
		消費	資金需要	生産活動	収益	設備投資	資金需要
前期(2014年1-3月期)	18.2	27.3	20.5	36.4	6.8	15.9	11.4
今期(2014年4-6月期)	△2.3	△9.1	△11.4	6.8	△9.1	11.4	2.3

(6) 京都府

個人の2項目、企業の4項目すべてがマイナス

	総合判断	個人		企業			
		消費	資金需要	生産活動	収益	設備投資	資金需要
前期(2014年1-3月期)	13.9	22.2	19.4	0.0	△16.7	△2.8	△11.1
今期(2014年4-6月期)	△5.6	△11.1	△13.9	△2.8	△13.9	△5.6	△5.6

の水準にある。前期との比較では、企業の資金需要及び企業収益を除く4項目で悪化。特に個人の2項目の悪化幅が大きい(いずれも33.3ポイント)。

(7) 和歌山県

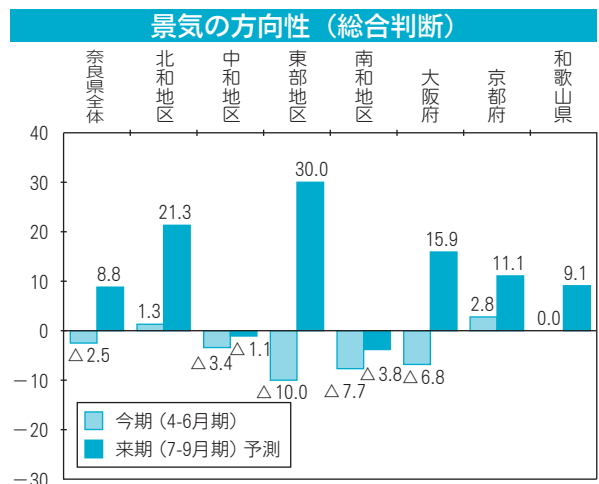
企業の生産活動を除く5項目でマイナスの水準にある。前期との比較では、個人の資金需要と企業収益を除くすべての項目で悪化となった。

	総合判断	個人		企業			
		消費	資金需要	生産活動	収益	設備投資	資金需要
前期(2014年1-3月期)	0.0	22.7	△13.6	18.2	△31.8	△4.5	4.5
今期(2014年4-6月期)	△13.6	△4.5	△9.1	4.5	△31.8	△18.2	△9.1

2 景気の方角性

1. 総合判断

前期(2014年1~3月期)から今期(2014年4~6月期)にかけての景気の方角性は、奈良県全体では△2.5となった。これをエリア別に見た場合、北和地区はわずかながら改善したものの、中和地区東部地区および南和地区は悪化した。他府県では大阪府は悪化、京都府は改善、和歌山県は不変となった。



今期と比較した来期(2014年7~9月期)の景気の方角性の予測は、奈良県全体では8.8となり、改善に転じると予測。これをエリア別に見ると、

北和地区 (21.3) と東部地区 (30.0) は改善、中和地区 (△1.1)、南和地区 (△3.8) で悪化の予測。また、他府県では、大阪府 (15.9)、京都府 (11.1)、和歌山県 (9.1) のすべてで改善の予測。

2. エリア別、項目別にみた今期および来期の方向性

(1) 北和地区

今期の方向性 (前期との比較、以下同様) は、個人の2項目は悪化、企業の4項目のうち収益は悪化、設備投資と資金需要は改善した (生産活動は不変)。来期の方向性 (今期との比較、以下同様) はすべての項目で改善の予測。

	今期 (4-6月期)	来期(予測) (7-9月期)
総合判断	1.3	21.3
個人	消費	△5.0
	資金需要	△3.8
企業	生産活動	0.0
	収益	△1.3
業	設備投資	11.3
	資金需要	11.3

(2) 中和地区

今期の方向性は、企業の生産活動および設備投資 (ともに改善) を除くすべての項目で悪化となった。来期の方向性は、企業の収益および資金需要を除く項目で改善の予測となった。

	今期 (4-6月期)	来期(予測) (7-9月期)
総合判断	△3.4	△1.1
個人	消費	△9.1
	資金需要	△9.1
企業	生産活動	3.4
	収益	△12.5
業	設備投資	10.2
	資金需要	△2.3

(3) 東部地区

今期の方向性は、個人消費が悪化、個人の資金需要は不変。一方、企業の4項目は改善した。来期の方向性は、個人の2項目、企業の資金需要を除く3項目で改善の予測となっている。

	今期 (4-6月期)	来期(予測) (7-9月期)
総合判断	△10.0	30.0
個人	消費	△20.0
	資金需要	0.0
企業	生産活動	20.0
	収益	10.0
業	設備投資	40.0
	資金需要	10.0

(4) 南和地区

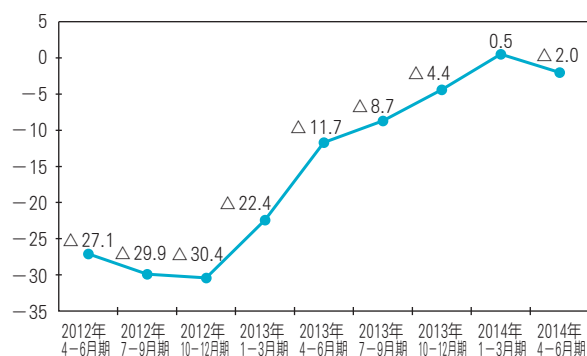
今期の方向性は、個人消費および企業収益、企業の資金需要が悪化、企業の生産活動と設備投資が改善となった (個人の資金需要は不変)。来期の方向性は、企業の設備投資と資金需要は改善、個人の資金需要と企業収益は悪化 (個人消費と企業の生産活動は不変) の予測。

	今期 (4-6月期)	来期(予測) (7-9月期)
総合判断	△7.7	△3.8
個人	消費	△11.5
	資金需要	0.0
企業	生産活動	15.4
	収益	△15.4
業	設備投資	7.7
	資金需要	△11.5

3 奈良県内の景気水準および方向性のまとめ

これまでの奈良県の景気水準の動きをみると、調査を開始した2012年4-6月期は△27.1だったが、2012年10-12月期 (△30.4) に底を打って、その後上昇。5四半期連続で上昇して2014年1-3

景気水準の推移 (奈良県、総合判断)



景気の方向性

	総合判断		個人				企業							
			消費		資金需要		生産活動		収益		設備投資		資金需要	
	今期 (4-6月期)	来期(予測) (7-9月期)	今期 (4-6月期)	来期(予測) (7-9月期)	今期 (4-6月期)	来期(予測) (7-9月期)	今期 (4-6月期)	来期(予測) (7-9月期)	今期 (4-6月期)	来期(予測) (7-9月期)	今期 (4-6月期)	来期(予測) (7-9月期)	今期 (4-6月期)	来期(予測) (7-9月期)
奈良県全体	△2.5	8.8	△8.3	16.2	△5.4	11.3	4.4	10.3	△7.4	△2.0	11.8	12.3	2.5	5.4
北和地区	1.3	21.3	△5.0	21.3	△3.8	20.0	0.0	21.3	△1.3	6.3	11.3	20.0	11.3	16.3
中和地区	△3.4	△1.1	△9.1	15.9	△9.1	8.0	3.4	1.1	△12.5	△12.5	10.2	3.4	△2.3	△3.4
東部地区	△10.0	30.0	△20.0	20.0	0.0	20.0	20.0	30.0	10.0	30.0	40.0	40.0	10.0	0.0
南和地区	△7.7	△3.8	△11.5	0.0	0.0	△7.7	15.4	0.0	△15.4	△3.8	7.7	7.7	△11.5	3.8
大阪府	△6.8	15.9	△34.1	27.3	△31.8	11.4	△2.3	20.5	△27.3	△6.8	13.6	11.4	4.5	11.4
京都府	2.8	11.1	△19.4	13.9	△8.3	11.1	8.3	22.2	△2.8	2.8	5.6	11.1	16.7	5.6
和歌山県	0.0	9.1	△27.3	18.2	△13.6	9.1	13.6	22.7	△22.7	0.0	△9.1	22.7	4.5	4.5

月期はプラスに転じた。しかしながら今期は再びマイナスの水準（△2.0）となった。

2014年4～6月期の景気水準は、消費税増税前の駆け込み需要増の反動から個人消費が落ち込み、景気は足踏み状態となった。しかしながら、消費増税の影響は徐々に薄れてきており、個人消費に回復の兆しが表れている。また、企業の生産活動や設備投資は上向していることから、景気は引き続き回復基調を続けるものと思われる。（丸尾尚史）

調査の概要

（1）調査方法（2014年6月中旬～下旬実施）

南都銀行各支店長が、自店の営業範囲における地域経済の状況について、店頭での取引状況や取引先企業、自治体・商工会等へのヒアリングなどにより総合的に判断した結果をアンケートにより回収。

（2）調査項目

景気的水準と方向性に関して、個人の2項目（消費、資金需要）および企業の4項目（生産活動、収益、設備投資、資金需要）について5段階で評価し、その評価に基づき総合判断を行った。

（3）対象エリア

大阪府（兵庫県尼崎市含む）、京都府、和歌山県については府県単位とし、奈良県は以下の4つ

のエリアに区分している。

- ①北和地区：奈良市、大和郡山市、天理市、生駒市、生駒郡平群町・三郷町・斑鳩町・安堵町
- ②中和地区：大和高田市、橿原市、桜井市、御所市、香芝市、葛城市、磯城郡川西町・三宅町・田原本町、高市郡高取町・明日香村、北葛城郡上牧町・王寺町・広陵町・河合町
- ③東部地区：宇陀市、山辺郡山添村、宇陀郡曽爾村・御杖村、三重県名張市
- ④南和地区：五條市、吉野郡吉野町・大淀町・下市町・黒滝村・天川村・野迫川村・十津川村・下北山村・上北山村・川上村・東吉野村

<奈良県のエリア区分>

