



# 奈良県経済の概況

## 緩やかに持ち直している

**個人消費** 百貨店・スーパー販売額は前年同月比 3 か月連続の増加

**住宅着工** 新設住宅着工戸数は前年同月比 2 か月連続の増加

**公共投資** 公共工事請負金額は前年同月比 5 か月連続の増加

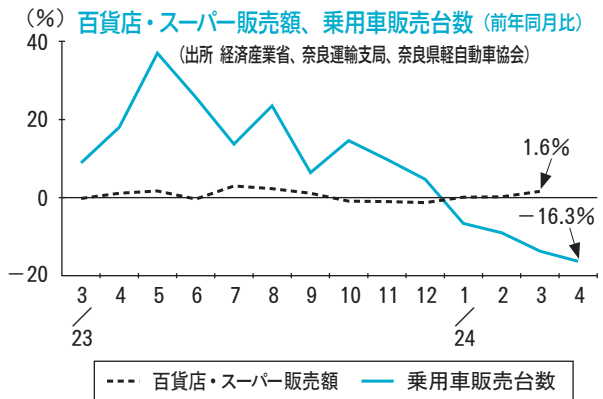
**雇用情勢** 有効求人倍率は前月比 0.02 ポイント 低下の 1.15 倍

**企業倒産** 倒産件数は 9 件 負債総額は 2 億 77 百万円

**生産活動** 鉱工業生産指数は前月比 3 か月連続の低下

### 1 個人消費

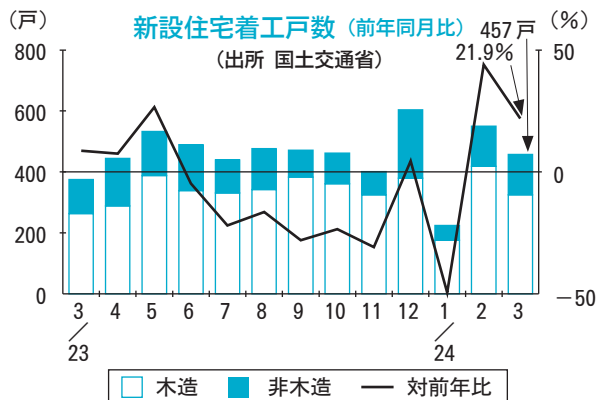
百貨店・スーパー販売額は前年同月比 3 か月連続の増加



- 3月の百貨店・スーパー販売額（速報値、全店ベース）は前年同月比 1.6%増の 169 億 66 百万円となり、3 か月連続の増加。
- 4月の乗用車販売台数は前年同月比 16.3%減の 2,685 台と、4 か月連続の減少。普通乗用車は同 2.0%減、小型乗用車は同 31.7%減。軽乗用車は同 23.1%減となった。

### 2 住宅着工

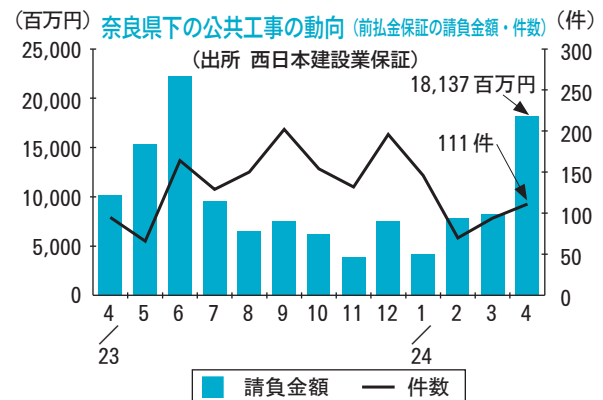
新設住宅着工戸数は前年同月比 2 か月連続の増加



- 3月の新設住宅着工戸数は前年同月比 21.9%増の 457 戸と、2 か月連続の増加。
- 利用関係別にみると、持家は同 5.9%増の 180 戸と 2 か月連続の増加、貸家は同 44.1%増の 160 戸と 2 か月連続の増加、分譲住宅は同 12.2%増の 101 戸と 2 か月連続の増加となった。

### 3 公共投資 (西日本建設業保証の保証取り扱い)

公共工事請負金額は前年同月比 5 か月連続の増加

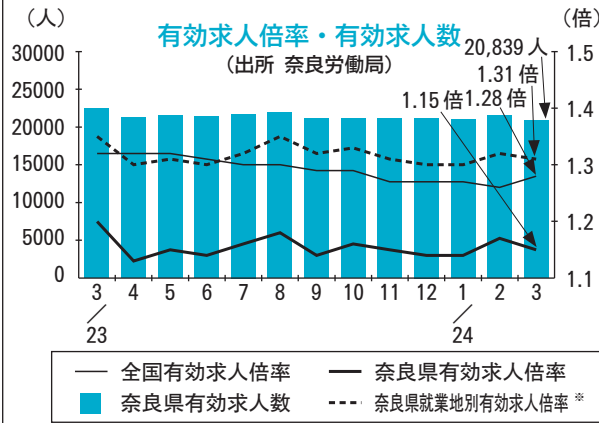


- 4月の公共工事請負金額の動向をみると、件数は前年同月比 16.8%増の 111 件となり、5 か月連続の増加。金額は同 78.9%増の 181 億 37 百万円と、5 か月連続の増加。
- 発注者別にみると、国は同 1.4%増、県は同 22.1%減、市町村は同 3,403.3%増。

# 4

## 雇用情勢

有効求人倍率は前月比 0.02 ポイント低下の 1.15 倍



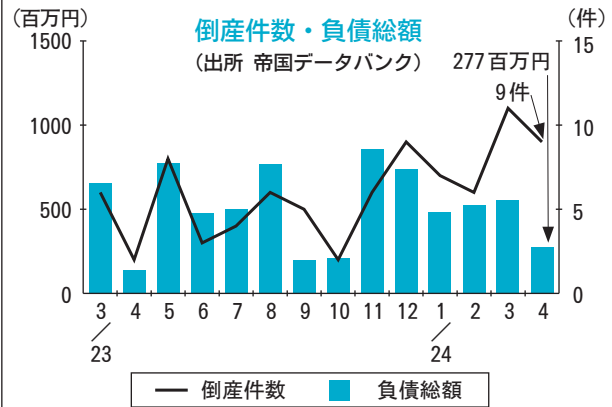
- 3月の有効求人倍率（季調値）は前月比 0.02 ポイント低下の 1.15 倍となり 3 か月ぶりの低下。前年同月比は 0.05 ポイント低下。
- 新規求人倍率（季調値）は、前月比 0.06 ポイント上昇の 2.00 倍となり 2 か月ぶりの上昇。前年同月比は 0.04 ポイント上昇。

※実際の就業地が奈良県内の求人の倍率

# 5

## 企業倒産

倒産件数は 9 件、負債総額は 2 億 77 百万円

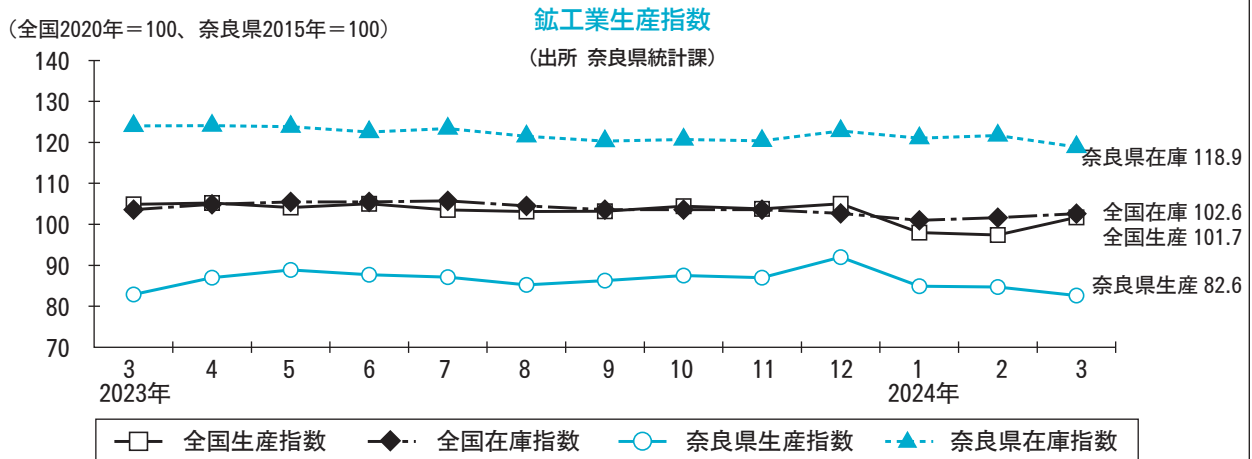


- 4月の倒産状況をみると、件数は前年同月比 350.0%増の 9 件。負債総額は同 102.2%増の 2 億 77 百万円と 3 か月ぶりの増加。
- 業種別では、小売業が 4 件、建設業、サービス業が各 2 件、卸売業が 1 件。倒産形態では、9 件すべてが破産であった。

# 6

## 生産活動

鉱工業生産指数は前月比 3 か月連続の低下



- 3月の鉱工業生産指数（季調値、速報値）は、前月比 2.5%低下の 82.6 となり 3 か月連続の低下。原指数は前年同月比 2.9%低下の 89.6 となり 6 か月ぶりの低下。在庫指数は前月比 2.3%低下の 118.9 となり 2 か月ぶりの低下。

- 業種別生産指数の動きは、食料品・たばこ工業、電気機械工業、繊維工業等の 9 業種が前月比上昇となる一方、金属製品工業、プラスチック製品工業、汎用機械工業等の 8 業種が同低下。