



# 奈良県経済の概況

## 一部に弱い動きがみられるものの、緩やかに持ち直している

### 個人消費

百貨店・スーパー販売額は前年同月比  
2か月ぶりの減少

### 住宅着工

新設住宅着工戸数は前年同月比  
3か月連続の増加

### 公共投資

公共工事請負金額は前年同月比  
2か月連続の減少

### 雇用情勢

有効求人倍率は前月比 0.01 ポイント  
上昇の 1.15 倍

### 企業倒産

倒産件数は 9 件  
負債総額は 3 億 58 百万円

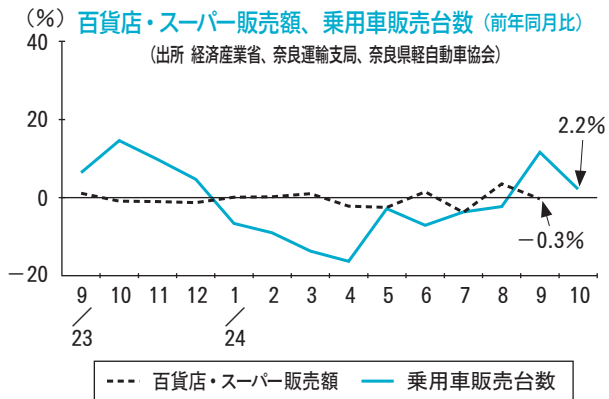
### 生産活動

鉱工業生産指数は前月比  
2か月ぶりの上昇

## 1

### 個人消費

百貨店・スーパー販売額は前年同月比 2 か月ぶりの減少

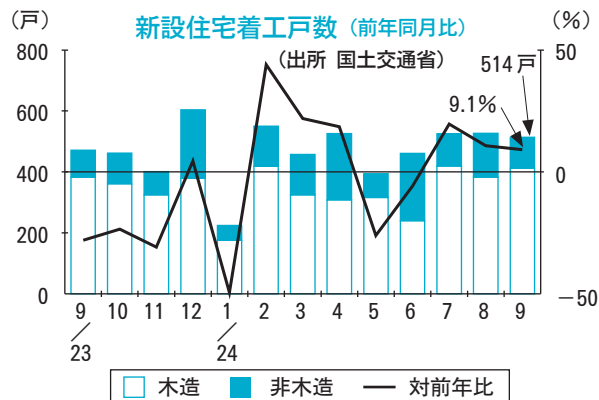


- 9月の百貨店・スーパー販売額（速報値、全店ベース）は前年同月比 0.3% 減の 163 億 41 百万円となり、2 か月ぶりの減少。
- 10月の乗用車販売台数は前年同月比 2.2% 増の 3,445 台と、2 か月連続の増加。普通乗用車は同 12.0% 増、小型乗用車は同 2.0% 減。軽乗用車は同 6.2% 減となった。

## 2

### 住宅着工

新設住宅着工戸数は前年同月比 3 か月連続の増加

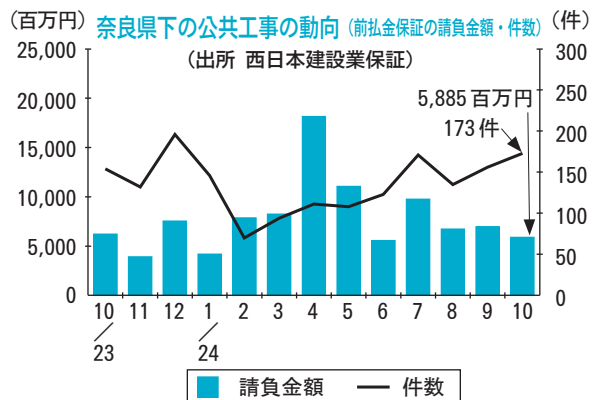


- 9月の新設住宅着工戸数は前年同月比 9.1% 増の 514 戸と、3 か月連続の増加。
- 利用関係別にみると、持家は同 10.4% 増の 234 戸と 2 か月ぶりの増加、貸家は同 20.5% 減の 136 戸と 2 か月ぶりの減少、分譲住宅は同 63.6% 増の 144 戸と 2 か月ぶりの増加となった。

## 3

### 公共投資 (西日本建設業保証の保証取り扱い)

公共工事請負金額は前年同月比 2 か月連続の減少

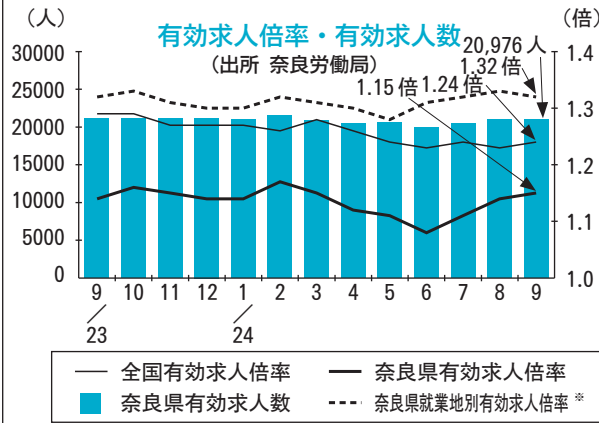


- 10月の公共工事請負金額の動向をみると、件数は前年同月比 12.3% 増の 173 件となり、3 か月ぶりの増加。金額は同 5.3% 減の 58 億 85 百万円と、2 か月連続の減少。
- 発注者別にみると、国は同 238.7% 増、県は同 20.1% 増、市町村は同 21.9% 減。

# 4

## 雇用情勢

有効求人倍率は前月比 0.01 ポイント上昇の 1.15 倍



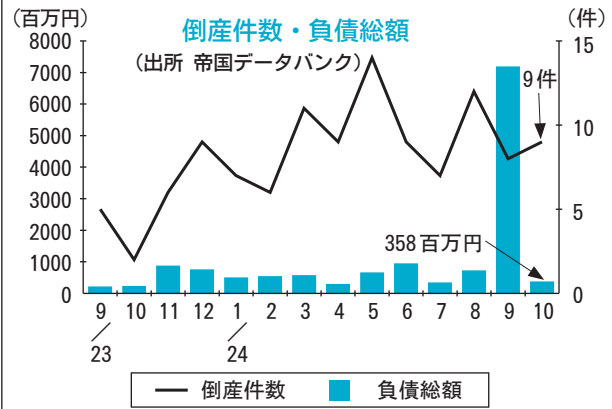
\*実際の就業地が奈良県内の求人の倍率

- 9月の有効求人倍率（季調値）は前月比 0.01 ポイント上昇の 1.15 倍となり 3 か月連続の上昇。前年同月比は 0.01 ポイント上昇。
- 新規求人倍率（季調値）は、前月比 0.14 ポイント低下の 1.87 倍となり 3 か月ぶりの低下。前年同月比は 0.02 ポイント低下。

# 5

## 企業倒産

倒産件数は 9 件、負債総額は 3 億 58 百万円

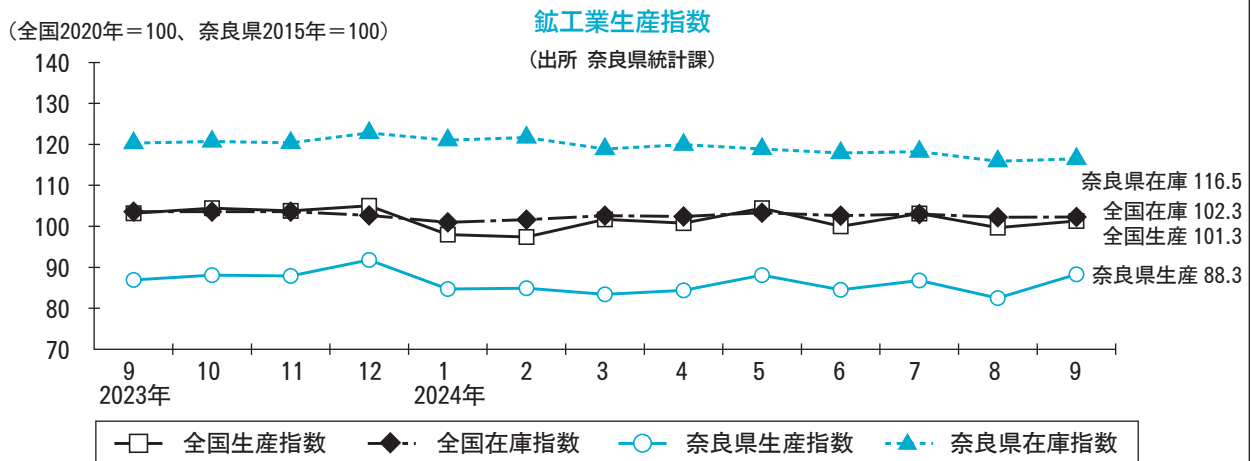


- 10月の倒産状況をみると、件数は前年同月比 350.0%増の 9 件。負債総額は同 68.9%増の 3 億 58 百万円と 2 か月連続の増加。
- 業種別では、卸売業が 3 件、建設業、製造業が各 2 件、小売業、サービス業が各 1 件。倒産形態では、9 件すべてが破産であった。

# 6

## 生産活動

鉱工業生産指数は前月比 2 か月ぶりの上昇



- 9月の鉱工業生産指数（季調値、速報値）は、前月比 7.0%上昇の 88.3 となり 2 か月ぶりの上昇。原指数は前年同月比 0.1%低下の 88.6 となり 2 か月連続の低下。在庫指数は前月比 0.5%上昇の 116.5 となり 2 か月ぶりの上昇。
- 業種別生産指数の動きは、生産用機械工業、金属製品工業、プラスチック製品工業等の 13 業種が前月比上昇となる一方、電気機械工業、汎用機械工業、非鉄金属工業等の 4 業種が同低下。