



奈良県経済の概況

持ち直しの動きに一服感がみられる

個人消費

百貨店・スーパー販売額は前年同月比
2か月連続の減少

住宅着工

新設住宅着工戸数は前年同月比
4か月ぶりの減少

公共投資

公共工事請負金額は前年同月比
3か月連続の減少

雇用情勢

有効求人倍率は前月比 0.02 ポイント
上昇の 1.17 倍

企業倒産

倒産件数は 6 件
負債総額は 10 億 4 百万円

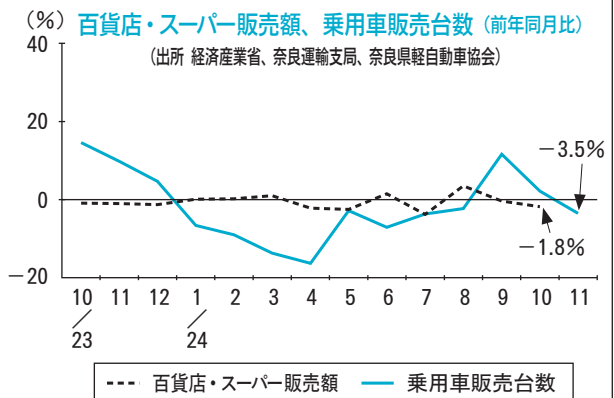
生産活動

鉱工業生産指数は前月比
2か月連続の上昇

1

個人消費

百貨店・スーパー販売額は前年同月比 2か月連続の減少

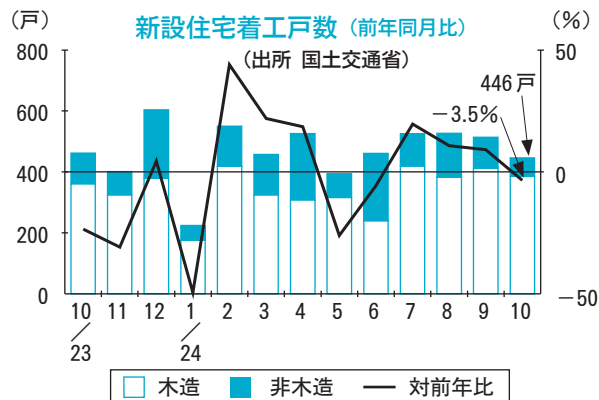


- 10月の百貨店・スーパー販売額（速報値、全店ベース）は前年同月比 1.8%減の 168 億 70 百万円となり、2か月連続の減少。
- 11月の乗用車販売台数は前年同月比 3.5%減の 3,314 台と、3か月ぶりの減少。普通乗用車は同 2.8%増、小型乗用車は同 17.6%減。軽乗用車は同 3.1%減となった。

2

住宅着工

新設住宅着工戸数は前年同月比 4か月ぶりの減少

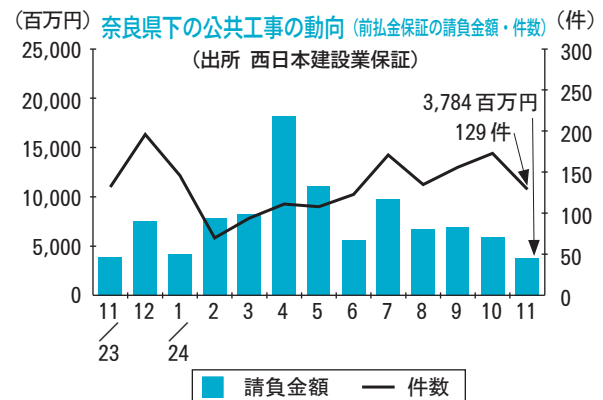


- 10月の新設住宅着工戸数は前年同月比 3.5%減の 446 戸と、4か月ぶりの減少。
- 利用関係別にみると、持家は前年同月と同じ 186 戸、貸家は同 9.6%減の 142 戸と 2か月連続の減少、分譲住宅は同 0.8%減の 118 戸と 2か月ぶりの減少となった。

3

公共投資 (西日本建設業保証の保証取り扱い)

公共工事請負金額は前年同月比 3か月連続の減少

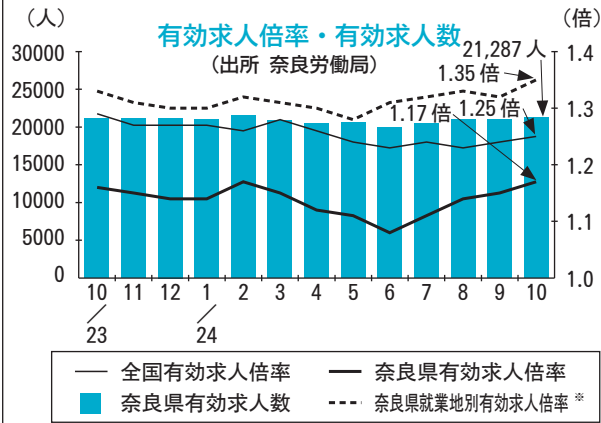


- 11月の公共工事請負金額の動向をみると、件数は前年同月比 2.3%減の 129 件となり、2か月ぶりの減少。金額は同 2.9%減の 37 億 84 百万円と、3か月連続の減少。
- 発注者別にみると、国は同 95.6%減、県は同 22.2%増、市町村は同 6.6%増。

4

雇用情勢

有効求人倍率は前月比 0.02 ポイント上昇の 1.17 倍



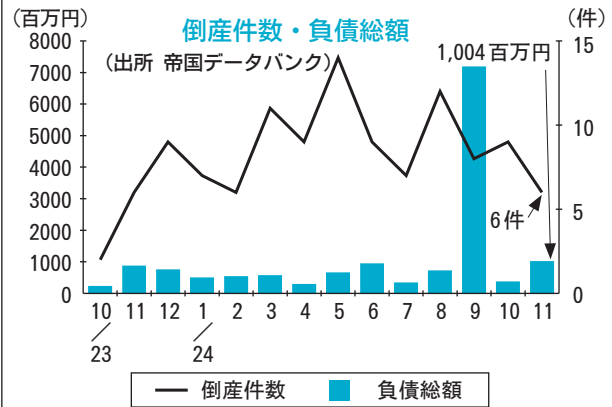
*実際の就業地が奈良県内の求人の倍率

- 10月の有効求人倍率（季調値）は前月比 0.02 ポイント上昇の 1.17 倍となり 4 か月連続の上昇。前年同月比は 0.01 ポイント上昇。
- 新規求人倍率（季調値）は、前月比 0.15 ポイント上昇の 2.02 倍となり 2 か月ぶりの上昇。前年同月比は 0.10 ポイント上昇。

5

企業倒産

倒産件数は 6 件、負債総額は 10 億 4 百万円

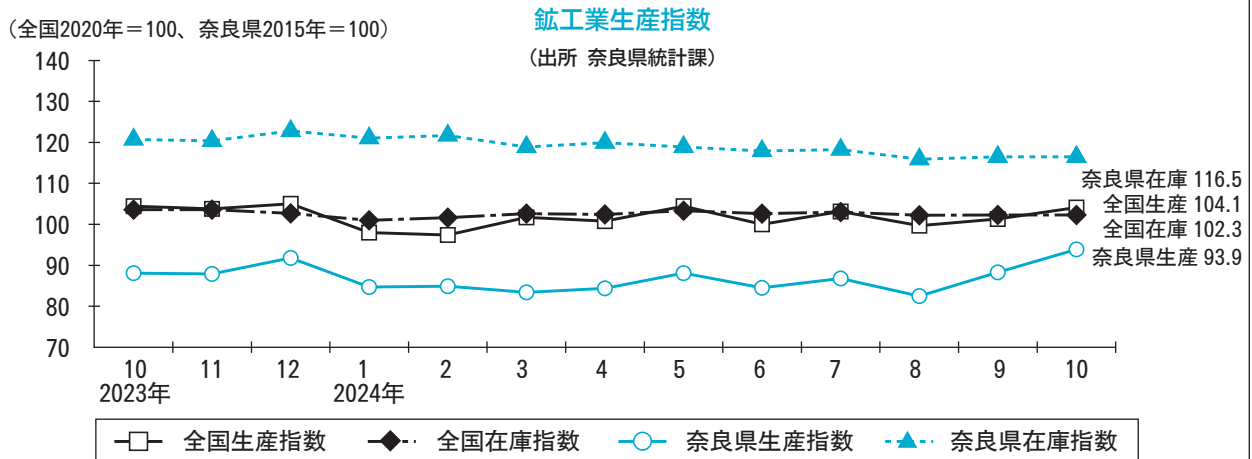


- 11月の倒産状況をみると、件数は前年同月と同じ 6 件。負債総額は同 16.7% 増の 10 億 4 百万円と 3 か月連続の増加。
- 業種別では、建設業が 2 件、製造業、小売業、サービス業、その他が各 1 件。倒産形態では、6 件すべてが破産であった。

6

生産活動

鉱工業生産指数は前月比 2 か月連続の上昇



- 10月の鉱工業生産指数（季調値、速報値）は、前月比 6.3% 上昇の 93.9 となり 2 か月連続の上昇。原指数は前年同月比 8.2% 上昇の 95.4 となり 3 か月ぶりの上昇。在庫指数は 116.5 となり前月比横ばい。
- 業種別生産指数の動きは、金属製品工業、食品・たばこ工業、電気機械工業等の 11 業種が前月上昇となる一方、生産用機械工業、ゴム製品工業、窯業・土石製品工業等の 6 業種が同低下。